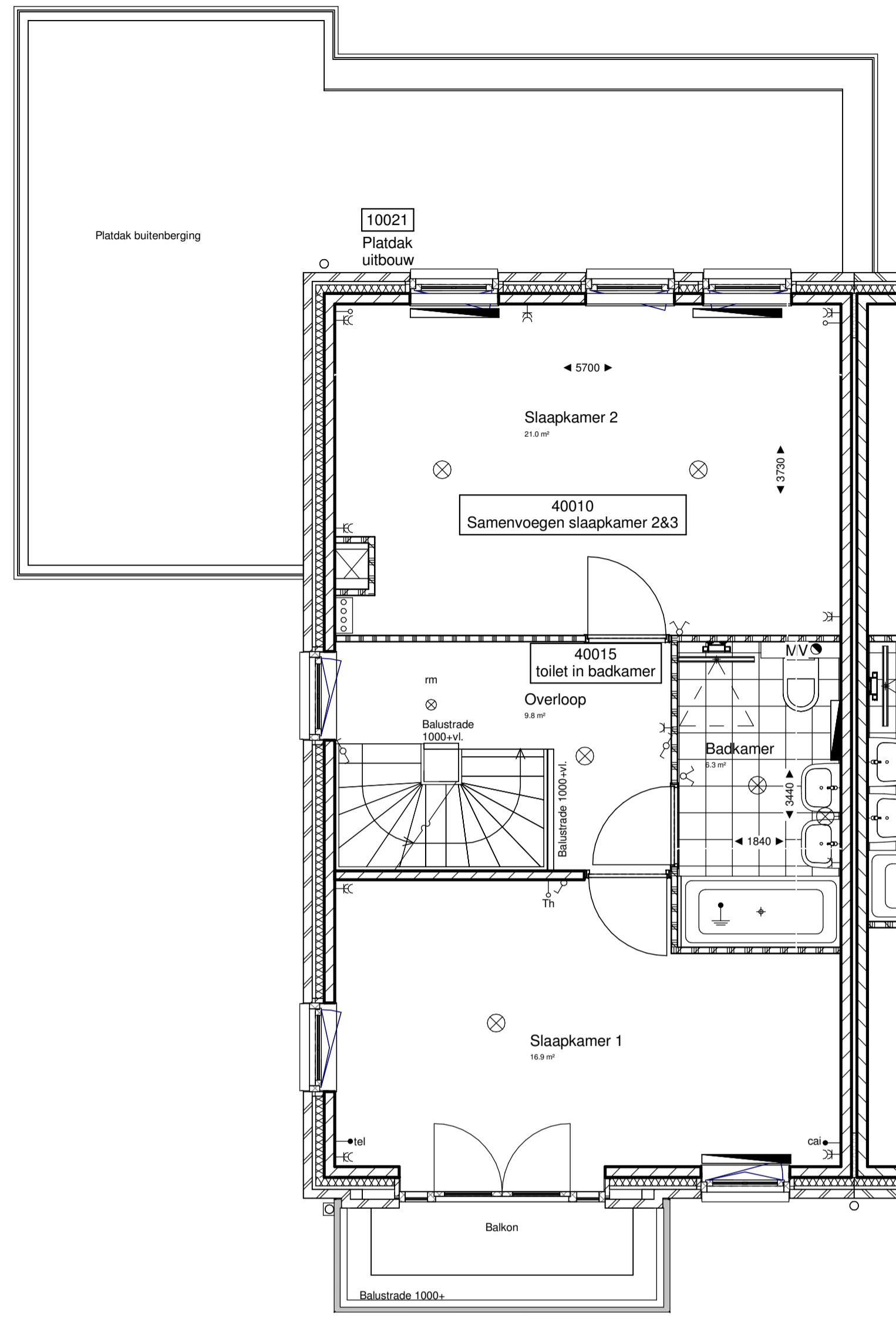
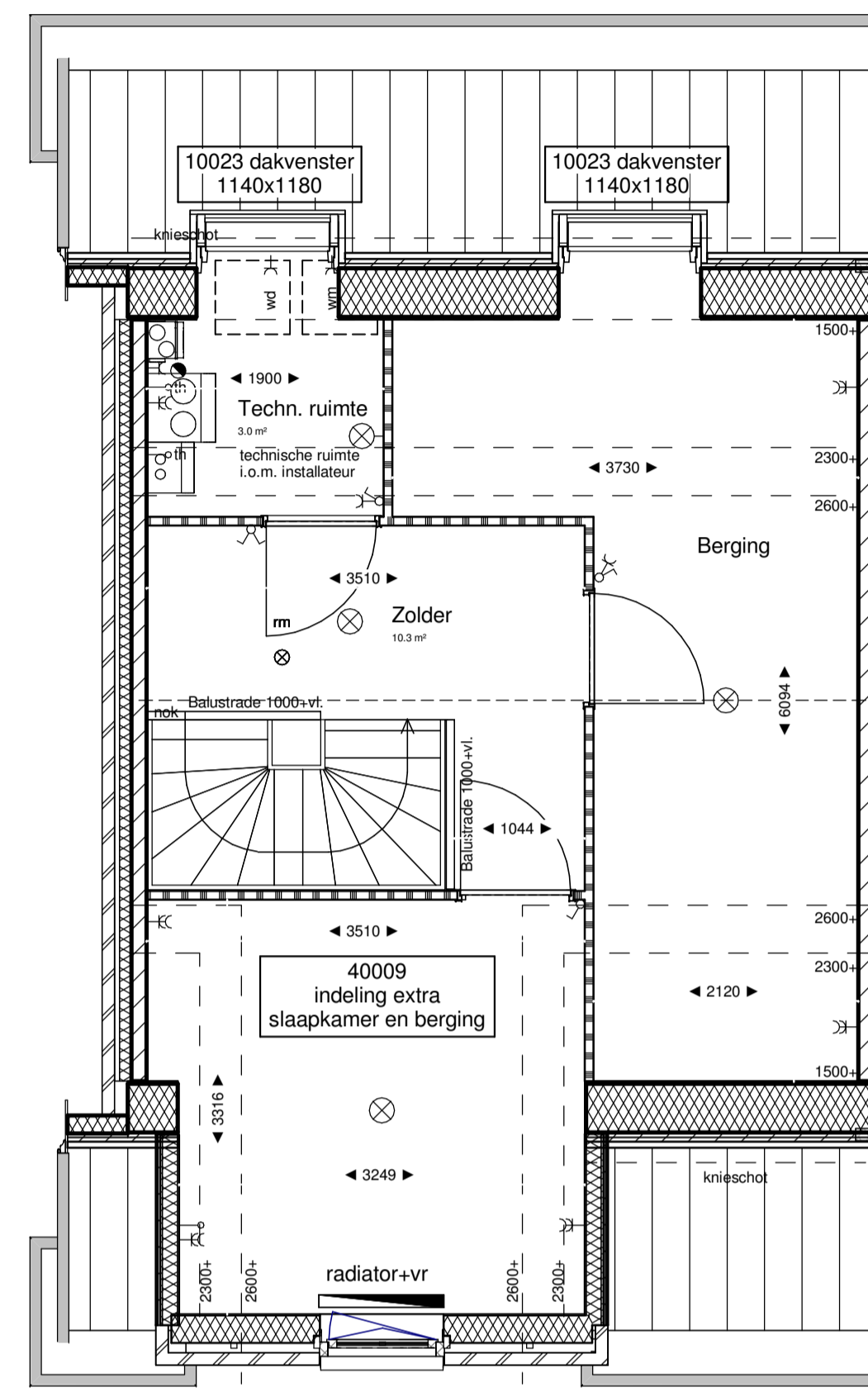


**Begane grond**  
1 : 50



**Eerste verdieping**  
1 : 50



**Tweede verdieping**  
1 : 50



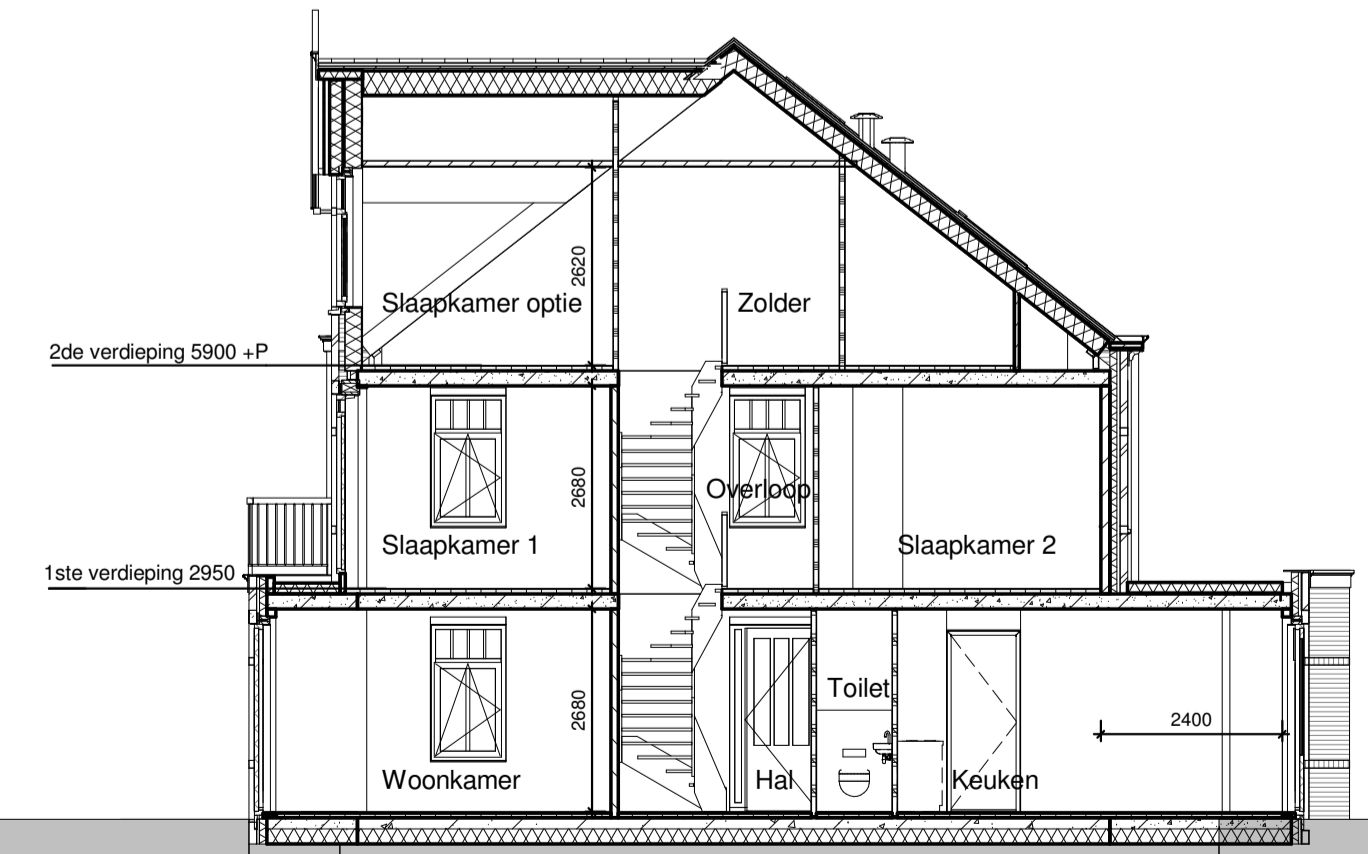
**Voorgevel**  
1 : 100



**Achtergevel**  
1 : 100



**Linkerzijgevel**  
1 : 100



**Doorsnede**  
1 : 100

**Renvooi interieur**

<b>binnenwanden</b>	gipsblokken dik 70mm	<b>binnendeuren</b>	stalen kozijn met stompe deur standaard 880x2315 dik 70mm
	gipsblokken zware uitvoering (-20dB) dik 70mm		
	gipsblokken hydro dik 70mm		
	hbw wand		
	gipsblokken hydro dik 70mm		
	radiator		
	verdelers vloerverwarming (onder trap) + verdelers radiatoren		
	rookmelder, niet-ioniserend		
<b>vloeren</b>	kanalplaatvloer dik 200mm		
	geïsoleerde ribbenvloer dik 350mm Ri=3,5 m²K/W		

ventilatieopeningen t.b.v. opties zijn indicatief  
definitieve situatie volgt opgave na definitieve EPC

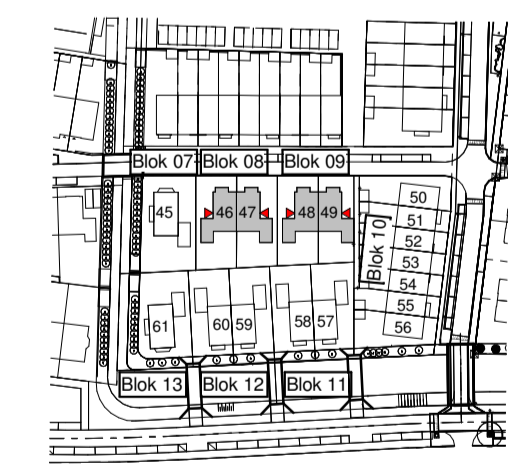
**Renvooi elektra**

⊕	drukknoop bel	⊗	schakelaar enkelpolig
⊖	bel	⊗	wisselbaar enkelpolig
⊕	meterkast	⊗	serieschakelaar enkelpolig
⊕	rookmelder, niet-ioniserend	⊗	schakelaar enkelpolig met wandcontactdoos
⊕	aansluitpunt verlichting plafond	⊗	wandcontactdoos met randaarde
⊕	aansluitpunt verlichting wand	⊗	wandcontactdoos dubbel met randaarde
⊕	afzuigpunt mech. ventilatie	⊗	wandcontactdoos met randaarde dubbel t.b.v. koelkast
⊕	centraal aardpunt	⊗	wandcontactdoos met randaarde dubbel t.b.v. oven/magnetron
⊕	aansluitpunt elektra onbedraad	⊗	wandcontactdoos met randaarde t.b.v. afzuigkap
⊕	thermostaat	⊗	wandcontactdoos dubbel met randaarde t.b.v. huishoudelijk gebruik
⊕	telecom	⊗	wandcontactdoos met randaarde t.b.v. vaatwasser
⊕	centrale antenne inrichting	⊗	wandcontactdoos met randaarde t.b.v. wasmachine
⊕	vasQTime inregelunit ventilatiesysteem	⊗	wandcontactdoos met randaarde t.b.v. wasdroger

**Renvooi overig**

⊕	ventilatierooster in gevel	⊕	buitenkraan
⊕	ventilatieopeningen Topstream o.g.		

Nr.	Optie
10021	Uitbouw 2400mm achtergevel
10023	Dakraam 1140x1180mm achtergevel
20012	Werkkamer t.p.v. garage (i.c.m. optie buitenberging)
40009	Indeling; extra slaapk. -berging
40010	Indeling; Samenvoegen slaapk. 2&3
40015	Indeling; toilet in badkamer



**Opmerkingen:**  
Er kunnen geen rechten ontleend worden aan:  
- de exacte maten zoals aangegeven  
- de exacte oppervlakten zoals aangegeven  
- de exacte plaats en vorm van de radiatoren  
- de exacte plaats en type van het elektra

Versie	Datum	Getekend	Toelichting

<b>KNAAP</b>		ADRES : Groeneweg 38, 3009 LC Rotterdam
		TELEFOON : 010 - 2211000
		WEBSITE : www.knaapmaatwoningen.nl
PROJECT :	Vroondaal aan het park fase 7 Den Haag	
ONTWIKKELAAR :	Ontwikkelingscombinatie Vroondaal	
OPDRACHTGEVER :	Knaap Maatwoningen	
ARCHITECT :	Zeinstra Veerbeek Architecten	
ONDERDEEL :	Plattegronden, gevels, doorsnede Type C3 Opties 2	
STATUS :	definitief	
GETEKEND :	EX	SCHAAL : 1:50/1:100
PROJECTNUMMER :	117-8101	BLAD : <b>VK-126</b>
		FORMAAT : A1
		DATUM : 11-04-2017